

Банковская отчетность		
Код территории по ОКТО	Код кредитной организации (филиала) по ОКПО	Код кредитной организации (филиала) регистрационный номер (/первая цифра номера)
45	17546329	236

ОТЧЕТ ОБ ИЗМЕНЕНИЯХ В КАПИТАЛЕ КРЕДИТНОЙ ОРГАНИЗАЦИИ
(публикуемая форма)
на 01.07.2019 года

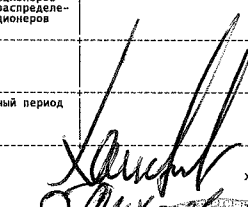


Полное или сокращенное фирменное наименование кредитной организации
Общество с ограниченной ответственностью Коммерческий банк развития специального строительства СПЕЦСТРОЙБАНК
/ ООО СПЕЦСТРОЙБАНК

Адрес (место нахождения) кредитной организации 109004, Москва, ул. Александра Солженицина, 12, стр.4

Код формы по ОКУД 0409810
Квартальная (Годовая)
тыс. руб.

Номер строки	Наименование статьи	Номер пояснения	Уставный капитал	Собственные акции (доли), выкупленные у акционеров (участников)	Эмиссионный доход	Переоценка по справедливой стоимости ценных бумаг, имеющихся в наличии для продажи, уменьшенная на отложенное налоговое обязательство (увеличенная на отложенный налоговый актив)	Переоценка основных средств и нематериальных активов, уменьшенная на отложенное налоговое обязательство	Увеличение (уменьшение) обязательств (требований) по выплате долгосрочных вознаграждений работникам по окончании трудовой деятельности при переоценке	Переоценка инструментов хеджирования	Резервный фонд	Денежные средства безвозмездного финансирования (вклады в имущество)	Изменение справедливой стоимости финансового обязательства, обусловленное изменением кредитного риска	Оценочные резервы под ожидаемые кредитные убытки	Нераспределенная прибыль (убыток)	Итого источники капитала
1	2	3	4	5	6	7	8	9	10	11	12	13	14	15	16
1	данные на начало предыдущего отчетного года	9.3	222000.0000	0.0000	0.0000	0.0000	253391.0000	0.0000	0.0000	4440.0000	0.0000	0.0000	0.0000	34487.0000	514318.0000
2	влияние изменений положений учетной политики		0.0000	0.0000	0.0000	0.0000	0.0000	0.0000	0.0000	0.0000	0.0000	0.0000	0.0000	0.0000	0.0000
3	влияние исправления ошибок		0.0000	0.0000	0.0000	0.0000	0.0000	0.0000	0.0000	0.0000	0.0000	0.0000	0.0000	0.0000	0.0000
4	данные на начало предыдущего отчетного года (скорректированные)		222000.0000	0.0000	0.0000	0.0000	253391.0000	0.0000	0.0000	4440.0000	0.0000	0.0000	0.0000	34487.0000	514318.0000
5	Совокупный доход за предыдущий отчетный период:		0.0000	0.0000	0.0000	0.0000	0.0000	0.0000	0.0000	0.0000	0.0000	0.0000	0.0000	1860.0000	1860.0000
5.1	прибыль (убыток)		0.0000	0.0000	0.0000	0.0000	0.0000	0.0000	0.0000	0.0000	0.0000	0.0000	0.0000	1860.0000	1860.0000
5.2	прочий совокупный доход		0.0000	0.0000	0.0000	0.0000	0.0000	0.0000	0.0000	0.0000	0.0000	0.0000	0.0000	0.0000	0.0000
6	эмиссия акций:		0.0000	0.0000	0.0000	0.0000	0.0000	0.0000	0.0000	0.0000	0.0000	0.0000	0.0000	0.0000	0.0000
6.1	номинальная стоимость		0.0000	0.0000	0.0000	0.0000	0.0000	0.0000	0.0000	0.0000	0.0000	0.0000	0.0000	0.0000	0.0000
6.2	эмиссионный доход		0.0000	0.0000	0.0000	0.0000	0.0000	0.0000	0.0000	0.0000	0.0000	0.0000	0.0000	0.0000	0.0000
7	Собственные акции (доли), выкупленные у акционеров (участников):		0.0000	0.0000	0.0000	0.0000	0.0000	0.0000	0.0000	0.0000	0.0000	0.0000	0.0000	0.0000	0.0000
7.1	приобретения		0.0000	0.0000	0.0000	0.0000	0.0000	0.0000	0.0000	0.0000	0.0000	0.0000	0.0000	0.0000	0.0000
7.2	выбытия		0.0000	0.0000	0.0000	0.0000	0.0000	0.0000	0.0000	0.0000	0.0000	0.0000	0.0000	0.0000	0.0000
8	Изменение стоимости основных средств и нематериальных активов		0.0000	0.0000	0.0000	0.0000	0.0000	0.0000	0.0000	0.0000	0.0000	0.0000	0.0000	0.0000	0.0000
9	дивиденды объявленные и иные выплаты в пользу акционеров (участников):		0.0000	0.0000	0.0000	0.0000	0.0000	0.0000	0.0000	0.0000	0.0000	0.0000	0.0000	0.0000	0.0000
9.1	по обыкновенным акциям		0.0000	0.0000	0.0000	0.0000	0.0000	0.0000	0.0000	0.0000	0.0000	0.0000	0.0000	0.0000	0.0000
9.2	по привилегированным акциям		0.0000	0.0000	0.0000	0.0000	0.0000	0.0000	0.0000	0.0000	0.0000	0.0000	0.0000	0.0000	0.0000
10	Прочие взносы акционеров (участников) и распределение в пользу акционеров (участников)		0.0000	0.0000	0.0000	0.0000	0.0000	0.0000	0.0000	0.0000	0.0000	0.0000	0.0000	0.0000	0.0000
11	прочие движения		0.0000	0.0000	0.0000	0.0000	0.0000	0.0000	0.0000	0.0000	0.0000	0.0000	0.0000	0.0000	0.0000
12	данные за соответствующий отчетный период прошлого		222000.0000	0.0000	0.0000	0.0000	253391.0000	0.0000	0.0000	4440.0000	0.0000	0.0000	0.0000	36347.0000	516178.0000

Года																
13	данные на начало отчетного года	222000.0000	0.0000	0.0000	0.0000	0.0000	188790.0000	0.0000	0.0000	4440.0000	0.0000	0.0000	0.0000	25358.0000	440588.0000	
14	Влияние изменений положений учетной политики	0.0000	0.0000	0.0000	0.0000	0.0000	0.0000	0.0000	0.0000	0.0000	0.0000	0.0000	0.0000	0.0000	0.0000	
15	Влияние исправления ошибок	0.0000	0.0000	0.0000	0.0000	0.0000	0.0000	0.0000	0.0000	0.0000	0.0000	0.0000	0.0000	0.0000	0.0000	
16	данные на начало отчетного года (скорректированные)	222000.0000	0.0000	0.0000	0.0000	0.0000	188790.0000	0.0000	0.0000	4440.0000	0.0000	0.0000	0.0000	25358.0000	440588.0000	
17	Совокупный доход за отчетный период:	0.0000	0.0000	0.0000	0.0000	0.0000	0.0000	0.0000	0.0000	0.0000	0.0000	0.0000	0.0000	-2564.0000	-2564.0000	
17.1	прибыль (убыток)	0.0000	0.0000	0.0000	0.0000	0.0000	0.0000	0.0000	0.0000	0.0000	0.0000	0.0000	0.0000	-2564.0000	-2564.0000	
17.2	прочий совокупный доход	0.0000	0.0000	0.0000	0.0000	0.0000	0.0000	0.0000	0.0000	0.0000	0.0000	0.0000	0.0000	0.0000	0.0000	
18	эмиссия акций:	0.0000	0.0000	0.0000	0.0000	0.0000	0.0000	0.0000	0.0000	0.0000	0.0000	0.0000	0.0000	0.0000	0.0000	
18.1	номинальная стоимость	0.0000	0.0000	0.0000	0.0000	0.0000	0.0000	0.0000	0.0000	0.0000	0.0000	0.0000	0.0000	0.0000	0.0000	
18.2	эмиссионный доход	0.0000	0.0000	0.0000	0.0000	0.0000	0.0000	0.0000	0.0000	0.0000	0.0000	0.0000	0.0000	0.0000	0.0000	
19	Собственные акции (доли), выкупленные у акционеров (участников):	0.0000	0.0000	0.0000	0.0000	0.0000	0.0000	0.0000	0.0000	0.0000	0.0000	0.0000	0.0000	0.0000	0.0000	
19.1	приобретения	0.0000	0.0000	0.0000	0.0000	0.0000	0.0000	0.0000	0.0000	0.0000	0.0000	0.0000	0.0000	0.0000	0.0000	
19.2	выбития	0.0000	0.0000	0.0000	0.0000	0.0000	0.0000	0.0000	0.0000	0.0000	0.0000	0.0000	0.0000	0.0000	0.0000	
20	Изменение стоимости основных средств и нематериальных активов	0.0000	0.0000	0.0000	0.0000	0.0000	0.0000	0.0000	0.0000	0.0000	0.0000	0.0000	0.0000	0.0000	0.0000	
21	дивиденды объявление и иные выплаты в пользу акционеров (участников):	0.0000	0.0000	0.0000	0.0000	0.0000	0.0000	0.0000	0.0000	0.0000	0.0000	0.0000	0.0000	0.0000	0.0000	
21.1	по обыкновенным акциям	0.0000	0.0000	0.0000	0.0000	0.0000	0.0000	0.0000	0.0000	0.0000	0.0000	0.0000	0.0000	0.0000	0.0000	
21.2	по привилегированным акциям	0.0000	0.0000	0.0000	0.0000	0.0000	0.0000	0.0000	0.0000	0.0000	0.0000	0.0000	0.0000	0.0000	0.0000	
22	прочие взносы акционеров (участников) и распределение в пользу акционеров (участников)	0.0000	0.0000	0.0000	0.0000	0.0000	0.0000	0.0000	0.0000	0.0000	0.0000	0.0000	0.0000	0.0000	0.0000	
23	прочие движения	0.0000	0.0000	0.0000	0.0000	0.0000	0.0000	0.0000	0.0000	0.0000	0.0000	0.0000	0.0000	0.0000	0.0000	
24	данные за отчетный период	222000.0000	0.0000	0.0000	0.0000	0.0000	188790.0000	0.0000	0.0000	4440.0000	0.0000	0.0000	0.0000	22794.0000	438024.0000	

Председатель Правления  Хащернов Илья Маркович
 Главный бухгалтер  Гихомирова Ольга Григорьевна
 Ведущий специалист  Мусина Светлана Сaitовна
 09.08.2019

